

Windows 10 ur användarsynpunkt. 20161108/Bo

Windows 8 med uppdatering Windows 8.1 och den följande sk Update är numera lite överspelat. Jag måste säga att Windows 8 inte blev det jag förväntat mig även om mycket fortfarande finns kvar i Win 10. Men med den nya Startmenyn och del andra ändringar så har Win 10 blivit ett bra och väl fungerande operativsystem som fungerar i datorer, surfplattor och mobiltelefoner. Det har dessutom tillkommit en ny uppgradering (måste man kalla det) vid namn Anniversary, som vi ska titta på lite senare.

Min tanke med denna genomgång är att ur en vanlig användares syn ge mina reflektioner på Win 10 och också visa på hur det kan användas och var man hittar viktiga funktioner.

Vi ska bl a titta på vilken säkerhet som finns inbyggd som standard i Windows 10.

Så vad behöver man utöver ett bra och fungerande antivirusprogram och en brandvägg?

Sunt Förnuft är inte dumt att ta till, tänka till före innan man klickar på de förslag och konstiga rutor som dyker upp ute på Internet.

Viktigt är också att de med mobilt bredband kan råka ut för att nedladdningar av uppdateringar kan äta upp hela volymen man har för en månad. Inte kul då man i så fall inte kan komma ut på Internet och surfa utan att köpa till mer volym.

Har alla med mobilt bredband (hur många?) en aning om vilken volym ni har per månad?

En ny Windows 10 dator ser ungefär som denna. Jag har tagit bort några av apparna i Startmeny men i stort är det detta ni ser. Numera kommer man alltid direkt till Skrivbordet då den "förhatliga" appsidan är borttagen i datorer där man använder muspekaren. I datorer med sk tryckkänslig skärm finns den kvar. Programmet känner själv av vilken typ av skärm som finns i datorn.

Borttagning och ändringar av storlek på appar sker genom högerklick på appen och i menyn välja det man vill göra.

Vill man inte skriva in lösenordet varje gång man startar datorn kan man enkelt ta bort det, via Sök letar man upp netplwiz.exe och skriver in lösenordet två gånger så startar datorn nästa gång upp direkt i Skrivbordet. **(Visa hur man gör)..**

Ni som brukar använda CD/DVD skivor, för ex filmer etc , ska veta att det följer inte med något program för att spela upp dessa skivor, om inte datorleverantören lagt in ett sådant program. Testa med en skiva, går den inte igång får ni hämta hem något uppspelningsprogram från Internet, ex VLC. Hittas via Google sök.

Uppdateringar via Microsoft kommer numera in helt automatiskt, det går inte stängas av om man har Home versionen. Kan vara en fördel men för mig som är lite intresserad är det inte bra. I Pro versionen av Win 10 kan man sköta uppdateringar själv.

Var hittar jag då vilken version av Windows 10 jag har och andra uppgifter om vad som finns i datorn som ex hur mycket arbetsminne (RAM) jag har? Via Utforskaren, finns som ikon på Aktivitetslisten, och högerklick på Dator samt välja Egenskaper får jag upp det mesta om min dator. Version, RAM minne, om jag har 32 eller 64 bitars operativ m m .

Här finns också länk till Enhetshanteraren i vänsterspalten som visar allt i datorn och om det finns ett utropstecken eller frågetecken så visar det att något är fel. Finns inget så ska allt fungera.

Längst ner på sidan System finns en länk till Säkerhet och underhåll. Under Säkerhet ser man om antivirusprogrammet och brandväggen är igång och fungerar. Och under Underhåll om något behöver göras.

Har man problem med något program eller en installerad skrivare kan man via länken Felsökare för programkompatibilitet i Windows söka upp och markera det program man vill kolla upp.

Under Startknappen finns alla möjliga inställningar, alla appar (program) i datorn och de mest använda apparna i datorn, Av/på för att stänga av eller starta om datorn. Under Inställningar hittar vi mycket av det som tidigare fanns under Kontrollpanelen. **VISA.**

Om man högerklickar på Startknappen (vita flaggan) får man upp en meny som leder till Kontrollpanelen och en hel del annat. **VISA.**

Aktivitetslisten längst ner innehåller från början en del ikoner till olika program, som Edge den nya webbläsaren, som jag funnit lite väl enkel. Jag vill hellre ha den gamla Internet Explorer och den hittar jag via Sök och kan enkelt lägga den på Aktivitetslisten. Här finns också appen Store där man kan hämta gratisprogram och även köpa nya appar.

Till höger finns som förut klocka och datum, en ny ikon där man får upp meddelanden om något måste göras i datorn, högtalare, batteriikonen (om man har en laptop) och pilen som leder till program som alltid är igång (ex Defender, OneDrive, och på min dator TeamViewer och i detta fall den trådlösa uppkopplingen).

Så var det det där med den nya uppgraderingen Anniversary.

Jag har gjort ett separat dokument om detta om gör det lite enklare att visa och förklara.

Men låt oss först titta på några länkar till utbildning i Windows 10, några på svenska och några på engelska.

Hela detta underlag kommer att läggas över på en dator så att klubbledningen kan ge den som vill ha en kopia av hela föredraget.

Utbildning om Windows 10 - Gratis på webben

[Microsoft: Kom igång med Windows 10](#) 14 avsnitt på webben, gratistjänst

Microsoft om [gratis uppgradering till MS Windows 10](#) och diverse andra tips

[PC för Alla: Microsoft Windows 10](#) - Här hittar du alla nyheter, tester och guider på nätet

[PC för Alla: Test - Så bra är Windows 10](#)

YouTube-videor på engelska om Windows 10

[Windows 10 Review: YouTube-video](#) - Microsoft's new Windows 10 operating system is finally here. Windows 10 is a realization of Microsoft's big dream to have a single Windows that runs across all its products. Does it succeed? 6 min

YouTube-video: [Learn Windows 10, New features, Tips and tricks](#) - 33 minuter med en lättförståelig kvinnlig guide, Cara Clifford från LearnIT

YouTube-video: [Windows 10 Preview - Tips, Tricks & Tutorial Review - Beginners Video Guide - Easy How To](#) 13 min med manlig guide. An easy beginner's tutorial on Windows 10 preview.



Uppgradering Anniversary Update som innehåller nya funktioner för bland annat biometri, artificiell intelligens och styluspennor – och en uppdaterad Startmeny.

I dagarna fyllde Windows 10 ett år, och den 5 aug 2016 debuterade operativsystemets andra stora uppdatering: Anniversary Update.

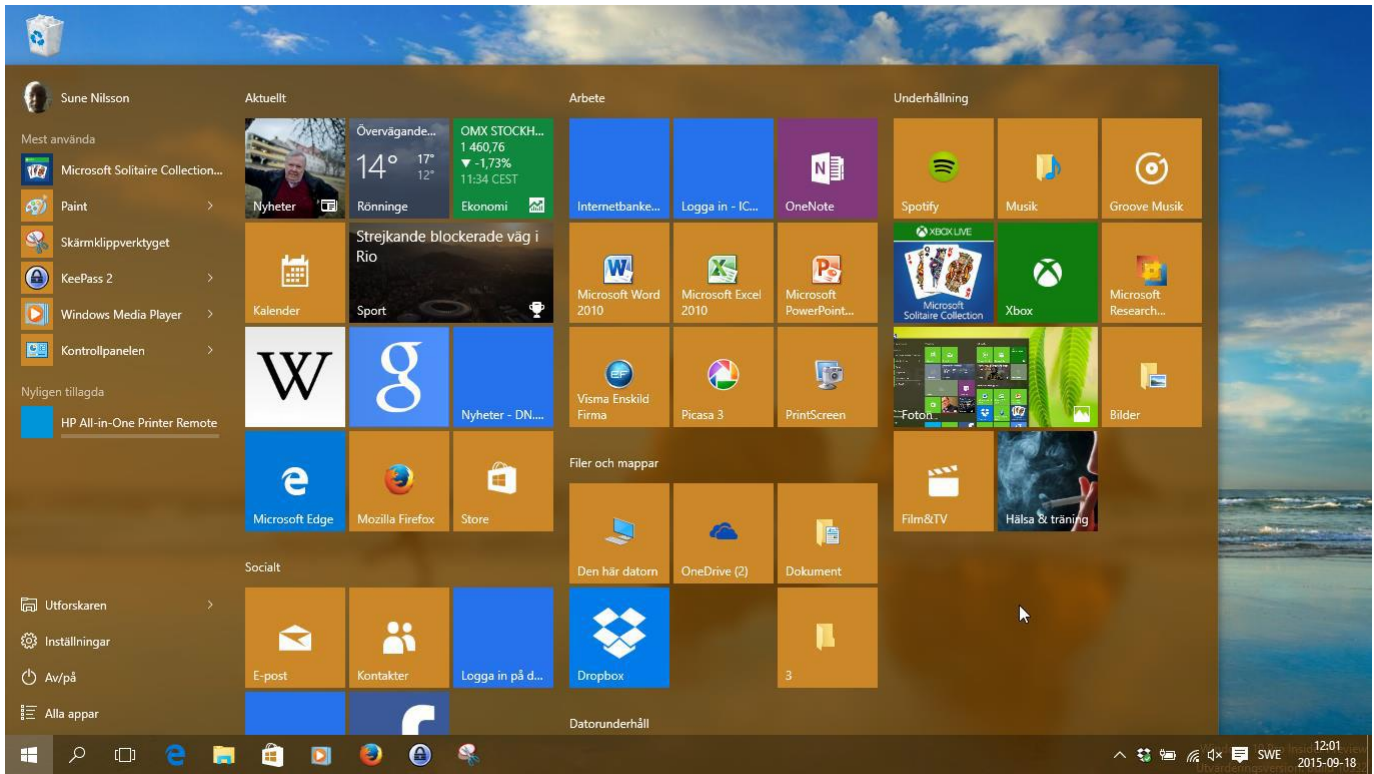
Den gick tidigare under kodnamnet Redstone och har testats av användare i Windows 10:s insiderprogram de senaste månaderna. I dag börjar den rullas ut till alla Windows 10-användare med automatiska uppdateringar påslagna, men det kan dröja någon vecka innan alla fått tillgång till den.

Här är de stora nyheterna i Anniversary Update:

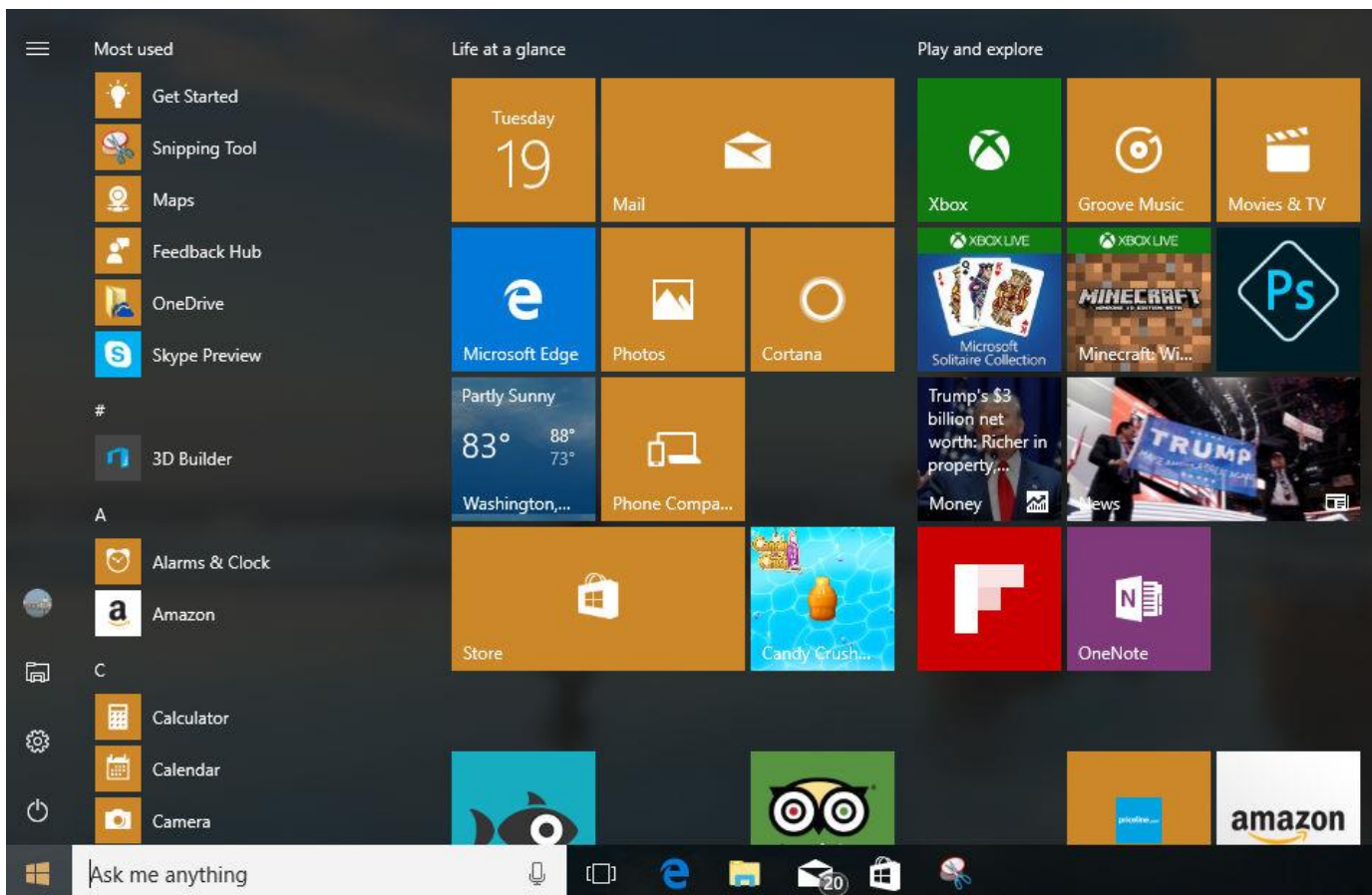
Bash i Windows 10

Det mest överraskande beskedet från vårens Build-konferens var att [Windows 10 får inbyggd stöd för Linux kommandotolk Bash med hjälp av Ubuntu-tillverkaren Canonical](#). För några år sedan hade det varit otänkbart, men nu visar Microsoft allvar med att närma sig Linux.

Läs också: [Nu finns Bash i Windows 10 – men vad tusan är det egentligen?](#)



Gamla Startmenyn



Nya Starmenyn


Det smartaste justeringen är att när du öppnar Startmenyn syns nu alla appar på en gång, i en alfabetiskt ordnad scrollista i kolumnen längst till vänster. Än längre till vänster hittar du numera alltid ikonerna för avknappen, utforskaren och inställningar.

Men alla kommer nog inte att uppskatta att de sponsrade apparna i Startmenyn får ta mer plats. Antalet appar som föreslås av Microsoft [ökar från fem till tio i och med Anniversary Update](#). Lyckligtvis är det enkelt att göra sig av med dem: högerklicka och välj ta bort.

Läs också: [Snart fylls startmenyn i Windows 10 med reklam](#)

Edge vässar eggen

Användarna har ratat Microsofts nya webbläsare, men företaget kämpar vidare. I Anniversary Update får Edge till sist ett viktigt tillskott i form av tilläggsprogram. Den tråkiga nyheten är att Edge har ett minimalt – och lite svajigt – utbud jämfört med konkurrenterna.

 Edge har också lärt sig rata Flash i största möjliga mån. Webbläsaren stoppar nu allt Flash-innehåll den bedömer som oviktigt – som annonser.

Biometrisk inloggning på nätet

Windows Hello kommer att utökas så att ett fingeravtryck eller ansiktsgenkänning kan ersätta lösenord på appar och sajter som stöder mjukvaran.

Läs också: [Det går fortfarande att få Windows 10 gratis – här är kryphålet](#)

Enklare att använda stylus med Windows Ink

Det blir också glada nyheter för alla som gillar styluspennor. Windows Ink samlar alla appar som har stöd för pennor på en plats, och OneNote lär sig skapa automatiska påminnelser baserade på handskrivna anteckningar.

Läs också: [10 skäl att uppgradera till Windows 10](#)

Cortana blir smartare – igen (finns inte i Sverige ännu)

Microsoft har [en framtidsvision där Cortana styr hela din dator](#), men innan dess måste assistenten förstås bli lite vassare. Anniversary Update gör det lättare för utvecklare att integrera Cortana i appar och tjänster, och lär ai:n att lära komma med förslag som att beställa en taxi, automatiskt skriva upp bokningar i kalender eller fråga om du vill ha biobiljetter till filmen du söker på.

Läs också: [Microsoft börjar berätta vad Windows 10-uppdateringarna egentligen innehåller](#)

Dessutom...

...blir det nya emojis, ett nytt nattsvart Windows-tema, smartare notiser i Action Center och enklare att återaktivera Windows 10.